

Nástěnné skříně

Ocelová řada | Nerezová ocel

Jednokřídlé dveře | ASR

IP 66 | TYPE 4X, 12, 13 | IK 10



02

Nástěnné skříně

Materiál:

Broušená nerezová ocel AISI 304L / AISI 316L. Tělo: 1.5 mm. Dveře pro AISI 304L: 1.5 mm / 2 mm pro skříně o výšce nebo šířce 600 mm nebo větší. Dveře pro AISI 316L: 2 mm. Montážní deska: Galvanizovaná ocel, 2 mm.

Tělo:

Ohýbané se švovými sváry.

Dveře:

Roh zformovaný do jednoho kusu. Montuje se na povrch se 130° otevřením. Zapuštěné panty z nerezové oceli AISI 304 se záchytným svorníkem. Lze je montovat tak, aby bylo možné levostranné i pravostranné otevření. V případě AISI 316L zajišťuje těsnost vstříkované jednodílné silikonové těsnění. Na vnitřní straně dveří se nachází čtyři navařené svorníky pro montáž dveřních profilů MMDP.

Zámek:

Uzpůsobený dvoubitový 3mm zámek zamak nVent HOFFMAN s 90° hybností a antivibračním mechanismem. Dva zámky pro 600-800 mm vysoké skříně. Tříbodové táhlové zámky pro 1000 mm a vyšší skříně. Zámek z nerezové oceli a další verze jsou dostupné jako příslušenství.

Montážní deska:

Pro snadné horizontální umístění příslušenství je montážní panel vertikálně označen v 10 mm intervalech. Nahoře a dole jsou otvory usnadňující montáž kabelů. Upevněný na tlakově přivařených čepích M8 k zadní straně skříně. Všechny postranice od 800 mm jsou vyztuženy ohnutými okraji. Pomocí příslušenství AMG lze upravit polohu montážního panelu na jakoukoli hloubku.

Kabelový vstup:

Pro maximální těsnění a čisté linie nejsou ve standardu otvory pro příruby.

Ochrana:

Splňuje směrnici IP 66 | TYPE 4X, 12, 13 | IK 10.

Povrch:

Broušená nerezová ocel 400.

Dodávka:

Skříně s dveřmi, montážní deskou, plastovým dvoubitovým 3mm klíčem a montážním příslušenstvím. Kovový klíč pro výšky 1000 mm a více.

Další informace:

Ve venkovním prostředí, kde hrozí riziko srážek doporučujeme použít střechu proti dešti. V prostředí, kde dochází k rychlým změnám teplot, je potřeba brát v úvahu také kondenzaci. Další informace najdete v části Řízení teploty společnosti nVent HOFFMAN.

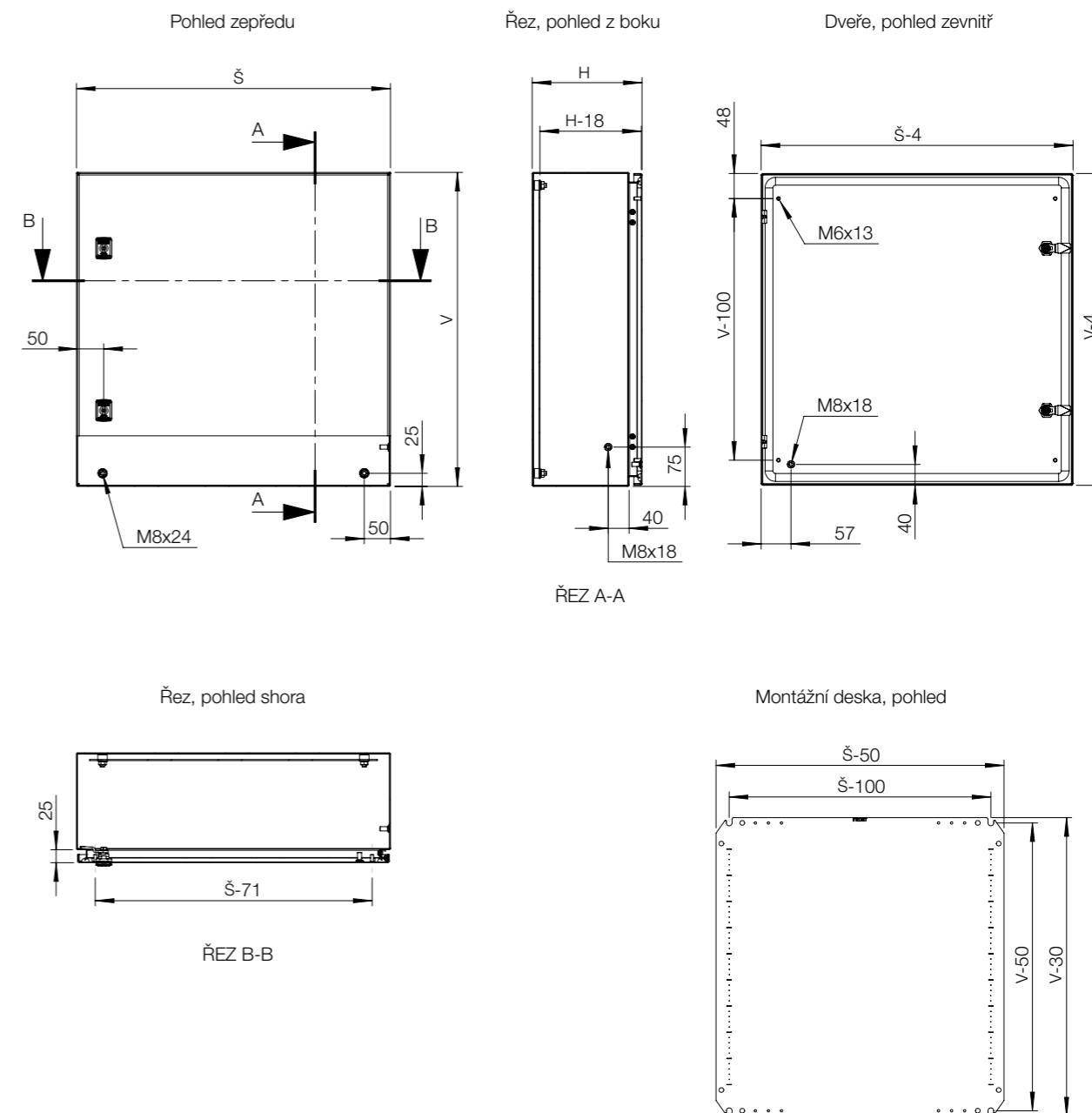


IP 66 | TYPE 4X, 12, 13 | IK 10

S montážní deskou

Rozměry skříně			Rozměry montážní desky		Použitelná hloubka	Počet zámků	Objednací číslo
V	Š	H	v	š	h		
180	240	150	150	190	132	1	ASR0182415
180	240	150	150	190	132	1	ASR0182415-316
240	240	150	210	190	132	1	ASR0242415
240	240	150	210	190	132	1	ASR0242415-316
240	360	150	210	310	132	1	ASR0243615
240	360	150	210	310	132	1	ASR0243615-316
300	200	150	270	150	132	1	ASR0302015
300	200	150	270	150	132	1	ASR0302015-316
360	240	150	330	190	132	1	ASR0362415
360	240	150	330	190	132	1	ASR0362415-316
400	300	150	370	250	132	1	ASR0403015
400	300	150	370	250	132	1	ASR0403015-316
400	300	210	370	250	192	1	ASR0403021
400	300	210	370	250	192	1	ASR0403021-316
400	400	210	370	350	192	1	ASR0404021
400	400	210	370	350	192	1	ASR0404021-316
400	600	210	370	550	192	1	ASR0406021
400	600	210	370	550	192	1	ASR0406021-316
500	400	210	470	350	192	1	ASR0504021
500	400	210	470	350	192	1	ASR0504021-316
500	500	210	470	450	192	1	ASR0505021
500	500	210	470	450	192	1	ASR0505021-316
600	400	210	570	350	192	2	ASR0604021
600	400	210	570	350	192	2	ASR0604021-316
600	600	210	570	550	192	2	ASR0606021
600	600	210	570	550	192	2	ASR0606021-316
600	600	300	570	550	282	2	ASR0606030
600	600	300	570	550	282	2	ASR0606030-316
600	800	300	570	750	282	2	ASR0608030
600	800	300	570	750	282	2	ASR0608030-316
800	600	210	770	550	192	2	ASR0806021
800	600	210	770	550	192	2	ASR0806021-316
800	600	300	770	550	282	2	ASR0806030
800	600	300	770	550	282	2	ASR0806030-316
800	800	300	770	750	282	2	ASR0808030
800	800	300	770	750	282	2	ASR0808030-316
1000	800	300	970	750	282	1*	ASR1008030
1000	800	300	970	750	282	1*	ASR1008030-316
1200	800	300	1170	750	282	1*	ASR1208030
1200	800	300	1170	750	282	1*	ASR1208030-316
1200	800	400	1170	750	382	1*	ASR1208040
1200	800	400	1170	750	382	1*	ASR1208040-316
1400	800	400	1370	750	382	1*	ASR1408040
1400	800	400	1370	750	382	3	ASR1408040-316

* 1000 mm a vyšší skříně mají espaňoletový tříbodový zámek, nebo 3 zámků.



Skříň	V			Montáž					Modulární systém
	V	Š	H	Ocelová montážní deska	Izolační montážní deska	Telequick montážní deska	Sada pro úpravu hloubky	Vnitřní hloubkový profil	Modulární šasi
ASR0182415	180	240	150	-	-	-	-	-	-
ASR0182415-316	180	240	150	-	-	-	-	-	-
ASR0242415	240	240	150	-	-	-	-	-	-
ASR0242415-316	240	240	150	-	-	-	-	-	-
ASR0243615	240	360	150	-	-	-	-	-	-
ASR0243615-316	240	360	150	-	-	-	-	-	-
ASR0302015	300	200	150	-	-	-	-	-	-
ASR0302015-316	300	200	150	-	-	-	-	-	-
ASR0362415	360	240	150	-	-	-	-	-	-
ASR0362415-316	360	240	150	-	-	-	-	-	-
ASR0403015	400	300	150	AMP04030	AMI04030	AMT04030	-	-	AC04030R5
ASR0403015-316	400	300	150	AMP04030	AMI04030	AMT04030	-	-	AC04030R5
ASR0403021	400	300	210	AMP04030	AMI04030	AMT04030	AMG210	DIP210	AC04030R5
ASR0403021-316	400	300	210	AMP04030	AMI04030	AMT04030	AMG210	DIP210	AC04030R5
ASR0404021	400	400	210	AMP04040	AMI04040	AMT04040	AMG210	DIP210	-
ASR0404021-316	400	400	210	AMP04040	AMI04040	AMT04040	AMG210	DIP210	-
ASR0406021	400	600	210	AMP04060	AMI04060	AMT04060	AMG210	DIP210	-
ASR0406021-316	400	600	210	AMP04060	AMI04060	AMT04060	AMG210	DIP210	-
ASR0504021	500	400	210	AMP05040	AMI05040	AMT05040	AMG210	DIP210	AC05040R5
ASR0504021-316	500	400	210	AMP05040	AMI05040	AMT05040	AMG210	DIP210	AC05040R5
ASR0505021	500	500	210	AMP05050	AMI05050	AMT05050	AMG210	DIP210	-
ASR0505021-316	500	500	210	AMP05050	AMI05050	AMT05050	AMG210	DIP210	-
ASR0604021	600	400	210	AMP06040	AMI06040	AMT06040	AMG210	DIP210	AC06040R5
ASR0604021-316	600	400	210	AMP06040	AMI06040	AMT06040	AMG210	DIP210	AC06040R5
ASR0606021	600	600	210	AMP06060	AMI06060	AMT06060	AMG210	DIP210	AC06060R5
ASR0606021-316	600	600	210	AMP06060	AMI06060	AMT06060	AMG210	DIP210	AC06060R5
ASR0606030	600	600	300	AMP06060	AMI06060	AMT06060	AMG300	DIP300	AC06060R5
ASR0606030-316	600	600	300	AMP06060	AMI06060	AMT06060	AMG300	DIP300	AC06060R5
ASR0608030	600	800	300	AMP06080	AMI06080	AMT06080	AMG300	DIP300	-
ASR0608030-316	600	800	300	AMP06080	AMI06080	AMT06080	AMG300	DIP300	-
ASR0806021	800	600	210	AMP08060	AMI08060	AMT08060	AMG210	DIP210	AC08060R5
ASR0806021-316	800	600	210	AMP08060	AMI08060	AMT08060	AMG210	DIP210	AC08060R5
ASR0806030	800	600	300	AMP08060	AMI08060	AMT08060	AMG300	DIP300	AC08060R5
ASR0806030-316	800	600	300	AMP08060	AMI08060	AMT08060	AMG300	DIP300	AC08060R5
ASR0808030	800	800	300	AMP08080	AMI08080	AMT08080	AMG300	DIP300	-
ASR0808030-316	800	800	300	AMP08080	AMI08080	AMT08080	AMG300	DIP300	-
ASR1008030	1000	800	300	AMP10080	AMI10080	AMT10080	AMG300	DIP300	AC10080R5
ASR1008030-316	1000	800	300	AMP10080	AMI10080	AMT10080	AMG300	DIP300	AC10080R5
ASR1208030	1200	800	300	AMP12080	AMI12080	AMT12080	AMG300	DIP300	-
ASR1208030-316	1200	800	300	AMP12080	AMI12080	AMT12080	AMG300	DIP300	-
ASR1208040	1200	800	400	AMP12080	AMI12080	AMT12080	AMG400	DIP400	-
ASR1208040-316	1200	800	400	AMP12080	AMI12080	AMT12080	AMG400	DIP400	-
ASR1408040	1400	800	400	-	-	-	AMG400	DIP400	-
ASR1408040-316	1400	800	400	-	-	-	AMG400	DIP400	-

Skříň	V			Přípevnění				Ochrana
	V	Š	H	Držáky pro montáž na stěnu	Montáž na sloup	Podstavec	Střecha proti dešti	
ASR0182415	180	240	150	AWS41-304	-	-	-	
ASR0182415-316	180	240	150	AWS41-316	-	-	-	
ASR0242415	240	240	150	AWS41-304	-	-	-	
ASR0242415-316	240	240	150	AWS41-316	-	-	-	
ASR0243615	240	360	150	AWS41-304	-	-	-	
ASR0243615-316	240	360	150	AWS41-316	-	-	-	
ASR0302015	300	200	150	AWS41-304	-	-	-	
ASR0302015-316	300	200	150	AWS41-316	-	-	-	
ASR0362415	360	240	150	AWS41-304	-	-	-	
ASR0362415-316	360	240	150	AWS41-316	-	-	-	
ASR0403015	400	300	150	AWS41-304	EPF0300	-	-	
ASR0403015-316	400	300	150	AWS41-316	EPF0300	-	-	
ASR0403021	400	300	210	AWS41-304	EPF0300	-	-	
ASR0403021-316	400	300	210	AWS41-316	EPF0300	-	-	
ASR0404021	400	400	210	AWS41-304	EPF0400	-	ASST042	
ASR0404021-316	400	400	210	AWS41-316	EPF0400	-	ASST042-316	
ASR0406021	400	600	210	AWS41-304	EPF0600	-	ASST062	
ASR0406021-316	400	600	210	AWS41-316	EPF0600	-	ASST062-316	
ASR0504021	500	400	210	AWS41-304	EPF0400	-	ASST042	
ASR0504021-316	500	400	210	AWS41-316	EPF0400	-	ASST042-316	
ASR0505021	500	500	210	AWS41-304	EPF0500	-	-	
ASR0505021-316	500	500	210	AWS41-316	EPF0500	-	-	
ASR0604021	600	400	210	AWS41-304	EPF0400	-	ASST042	
ASR0604021-316	600	400	210	AWS41-316	EPF0400	-	ASST042-316	
ASR0606021	600	600	210	AWS41-304	EPF0600	-	ASST062	
ASR0606021-316	600	600	210	AWS41-316	EPF0600	-	ASST062-316	
ASR0606030	600	600	300	AWS41-304	EPF0600	MSVS1063	ASST063	
ASR0606030-316	600	600	300	AWS41-316	EPF0600	MSVS1063-316	ASST063-316	
ASR0608030	600	800	300	AWS41-304	EPF0800	MSVS1083	ASST083	
ASR0608030-316	600	800	300	AWS41-316	EPF0800	MSVS1083-316	ASST083-316	
ASR0806021	800	600	210	AWS41-304	EPF0600	-	ASST062	
ASR0806021-316	800	600	210	AWS41-316	EPF0600	-	ASST062-316	
ASR0806030	800	600	300	AWS41-304	EPF0600	MSVS1063	ASST063	
ASR0806030-316	800	600	300	AWS41-316	EPF0600	MSVS1063-316	ASST063-316	
ASR0808030	800	800	300	AWS41-304	EPF0800	MSVS1083	ASST083	
ASR0808030-316	800	800	300	AWS41-316	EPF0800	MSVS1083-316	ASST083-316	
ASR1008030	1000	800	300	AWS41-304	EPF0800	MSVS1083	ASST083	
ASR1008030-316	1000	800	300	AWS41-316	EPF0800	MSVS1083-316	ASST083-316	
ASR1208030	1200	800	300	AWS41-304	EPF0800	MSVS1083	ASST083	
ASR1208030-316	1200	800	300	AWS41-316	EPF0800	MSVS1083-316	ASST083-316	
ASR1208040	1200	800	400	AWS41-304	EPF0800	MSVS1084	ASST084	
ASR1208040-316	1200	800	400	AWS41-316	EPF0800	MSVS1084-316	ASST084-316	
ASR1408040	1400	800	400	AWS41-304	EPF0800	MSVS1084	ASST084	
ASR1408040-316	1400	800	400	AWS41-316	EPF0800	MSVS1084-316	ASST084-316	

Skříň	Dvířka							
	V	Š	H	180° panty	Doraz dveří	Dveřní spínač	Lišty pro montáž dvířek	Horizontální dveřní lišty
ASR0182415	180	240	150	MMHS02	-	ADSW01	-	-
ASR0182415-316	180	240	150	MMHS02	-	ADSW01	-	-
ASR0242415	240	240	150	MMHS02	-	ADSW01	-	-
ASR0242415-316	240	240	150	MMHS02	-	ADSW01	-	-
ASR0243615	240	360	150	MMHS02	ADO202S	ADSW01	-	-
ASR0243615-316	240	360	150	MMHS02	ADO202S	ADSW01	-	-
ASR0302015	300	200	150	MMHS02	-	ADSW01	-	-
ASR0302015-316	300	200	150	MMHS02	-	ADSW01	-	-
ASR0362415	360	240	150	MMHS02	-	ADSW01	-	-
ASR0362415-316	360	240	150	MMHS02	-	ADSW01	-	-
ASR0403015	400	300	150	MMHS02	ADO202S	ADSW01	MMDP040	DHP030
ASR0403015-316	400	300	150	MMHS02	ADO202S	ADSW01	MMDP040	DHP030
ASR0403021	400	300	210	MMHS02	ADO202S	ADSW01	MMDP040	DHP030
ASR0403021-316	400	300	210	MMHS02	ADO202S	ADSW01	MMDP040	DHP030
ASR0404021	400	400	210	MMHS02	ADO202S	ADSW01	MMDP040	DHP040
ASR0404021-316	400	400	210	MMHS02	ADO202S	ADSW01	MMDP040	DHP040
ASR0406021	400	600	210	MMHS02	ADO202S	ADSW01	MMDP040	DHP060
ASR0406021-316	400	600	210	MMHS02	ADO202S	ADSW01	MMDP040	DHP060
ASR0504021	500	400	210	MMHS02	ADO202S	ADSW01	MMDP050	DHP040
ASR0504021-316	500	400	210	MMHS02	ADO202S	ADSW01	MMDP050	DHP040
ASR0505021	500	500	210	MMHS02	ADO202S	ADSW01	MMDP050	DHP050
ASR0505021-316	500	500	210	MMHS02	ADO202S	ADSW01	MMDP050	DHP050
ASR0604021	600	400	210	MMHS02	ADO202S	ADSW01	MMDP060	DHP040
ASR0604021-316	600	400	210	MMHS02	ADO202S	ADSW01	MMDP060	DHP040
ASR0606021	600	600	210	MMHS02	ADO202S	ADSW01	MMDP060	DHP060
ASR0606021-316	600	600	210	MMHS02	ADO202S	ADSW01	MMDP060	DHP060
ASR0606030	600	600	300	MMHS02	ADO202S	ADSW01	MMDP060	DHP060
ASR0606030-316	600	600	300	MMHS02	ADO202S	ADSW01	MMDP060	DHP060
ASR0608030	600	800	300	MMHS02	ADO202S	ADSW01	MMDP060	DHP080
ASR0608030-316	600	800	300	MMHS02	ADO202S	ADSW01	MMDP060	DHP080
ASR0806021	800	600	210	MMHS02	ADO202S	ADSW01	MMDP080	DHP060
ASR0806021-316	800	600	210	MMHS02	ADO202S	ADSW01	MMDP080	DHP060
ASR0806030	800	600	300	MMHS02	ADO202S	ADSW01	MMDP080	DHP060
ASR0806030-316	800	600	300	MMHS02	ADO202S	ADSW01	MMDP080	DHP060
ASR0808030	800	800	300	MMHS02	ADO202S	ADSW01	MMDP080	DHP080
ASR0808030-316	800	800	300	MMHS02	ADO202S	ADSW01	MMDP080	DHP080
ASR1008030	1000	800	300	MMHS03	ADO202S	ADSW01	MMDP100	DHP080
ASR1008030-316	1000	800	300	MMHS03	ADO202S	ADSW01	MMDP100	DHP080
ASR1208030	1200	800	300	MMHS03	ADO202S	ADSW01	MMDP120	DHP080
ASR1208030-316	1200	800	300	MMHS03	ADO202S	ADSW01	MMDP120	DHP080
ASR1208040	1200	800	400	MMHS03	ADO202S	ADSW01	MMDP120	DHP080
ASR1208040-316	1200	800	400	MMHS03	ADO202S	ADSW01	MMDP120	DHP080
ASR1408040	1400	800	400	MMHS03	ADO202S	ADSW01	MMDP140	DHP080
ASR1408040-316	1400	800	400	MMHS03	ADO202S	ADSW01	MMDP140	DHP080

Skříň	Dvířka					Zámky	
	V	Š	H	Vnitřní dvířka	Prosklená dvířka		Průhledné hliníkové dveře
ASR0182415	180	240	150	-	-	-	PLC01
ASR0182415-316	180	240	150	-	-	-	PLC01
ASR0242415	240	240	150	-	-	-	PLC01
ASR0242415-316	240	240	150	-	-	-	PLC01
ASR0243615	240	360	150	-	-	-	PLC01
ASR0243615-316	240	360	150	-	-	-	PLC01
ASR0302015	300	200	150	-	-	-	PLC01
ASR0302015-316	300	200	150	-	-	-	PLC01
ASR0362415	360	240	150	-	ADCS03624	-	PLC01
ASR0362415-316	360	240	150	-	-	-	PLC01
ASR0403015	400	300	150	ADIS04030	ADCS04030	ADA04030	PLC01
ASR0403015-316	400	300	150	ADIS04030	-	ADA04030	PLC01
ASR0403021	400	300	210	ADIS04030	ADCS04030	ADA04030	PLC01
ASR0403021-316	400	300	210	ADIS04030	-	ADA04030	PLC01
ASR0404021	400	400	210	-	ADCS04040	ADA04040	PLC01
ASR0404021-316	400	400	210	-	-	ADA04040	PLC01
ASR0406021	400	600	210	-	ADCS04060	ADA04060	PLC01
ASR0406021-316	400	600	210	-	-	ADA04060	PLC01
ASR0504021	500	400	210	ADIS05040	ADCS05040	ADA05040	PLC01
ASR0504021-316	500	400	210	ADIS05040	-	ADA05040	PLC01
ASR0505021	500	500	210	ADIS05050	ADCS05050	-	PLC01
ASR0505021-316	500	500	210	ADIS05050	-	-	PLC01
ASR0604021	600	400	210	ADIS06040	ADCS06040	ADAB06040	PLC01
ASR0604021-316	600	400	210	ADIS06040	-	ADAB06040	PLC01
ASR0606021	600	600	210	ADIS06060	ADCS06060	ADAB06060	PLC01
ASR0606021-316	600	600	210	ADIS06060	-	ADAB06060	PLC01
ASR0606030	600	600	300	ADIS06060	ADCS06060	ADAB06060	PLC01
ASR0606030-316	600	600	300	ADIS06060	-	ADAB06060	PLC01
ASR0608030	600	800	300	-	ADCS06080	ADAB06080	PLC01
ASR0608030-316	600	800	300	-	-	ADAB06080	PLC01
ASR0806021	800	600	210	ADIS08060	ADCS08060	ADAB08060	PLC01
ASR0806021-316	800	600	210	ADIS08060	-	ADAB08060	PLC01
ASR0806030	800	600	300	ADIS08060	ADCS08060	ADAB08060	PLC01
ASR0806030-316	800	600	300	ADIS08060	-	ADAB08060	PLC01
ASR0808030	800	800	300	-	ADCS08080	-	PLC01
ASR0808030-316	800	800	300	-	-	-	PLC01
ASR1008030	1000	800	300	ADIS10080	ADCS10080	ADAB10080	PLC01
ASR1008030-316	1000	800	300	ADIS10080	-	ADAB10080	PLC01
ASR1208030	1200	800	300	ADIS12080	ADCS12080	ADAB12080	PLC01
ASR1208030-316	1200	800	300	ADIS12080	-	ADAB12080	PLC01
ASR1208040	1200	800	400	ADIS12080	ADCS12080	ADAB12080	PLC01
ASR1208040-316	1200	800	400	ADIS12080	-	ADAB12080	PLC01
ASR1408040	1400	800	400	-	ADCS14080	-	PLC01
ASR1408040-316	1400	800	400	-	-	-	PLC01

Nástěnné skříně

Ocelová řada | Nerezová ocel

Dvoukřídlé dveře | ADR

IP 55 | TYPE 12, 13 | IK 10



Materiál:

Broušená nerezová ocel AISI 304L / AISI 316L Tělo: 1.5 mm. Dveře: 2 mm. Montážní panel: Galvanizovaná ocel, 2.5 mm.

Tělo:

Ohýbané se švovými sváry.

Dveře:

Roh zformovaný do jednoho kusu. Montuje se na povrch se 130° otevíráním. Zapuštěné panty z nerezové oceli AISI 304 se záchytným svorníkem. Na vnitřní straně dveří se nachází čtyři navažené svorníky pro montáž dveřních profilů MMDP. V případě AISI 316L zajišťuje těsnost jednolitě silikonové těsnění.

Zámek:

Přizpůsobený oboustranný 3 mm zámek 3 mm nVent HOFFMAN ze slitiny Zamak s 90° pohyblivostí a antivibračním mechanismem. Táhlavé tříbodové uzavírání Zámek z nerezové oceli a další verze jsou k dispozici jako příslušenství.

Montážní deska:

Pro snadné horizontální umístění příslušenství je montážní panel vertikálně označen v 10 mm intervalech. Nahoře a dole jsou otvory usnadňující montáž kabelů. Upevněný na tlakově přivařených čepech M8 k zadní straně skříně. Všechny panely od 800 mm jsou vyztuženy ohnutými okraji. Pomocí příslušenství AMG lze upravit polohu montážního panelu na jakoukoli hloubku.

Kabelový vstup:

Bez otvorů pro kabelové vstupy jako standard pro maximalizaci těsnosti a čistoty.

Povrch:

Broušená nerezová ocel 400.

Ochrana:

Splňuje směrnici IP 55 | TYPE 12, 13 | IK 10.

Dodávka:

Skříň s dveřmi, montážním panelem, kovovým klíčem a montážním příslušenstvím.

Další informace:

Ve venkovním prostředí, kde hrozí riziko srážek doporučujeme použít střechu proti dešti. V prostředí, kde dochází k rychlým změnám teplot, je potřeba brát v úvahu také kondenzaci. Další informace najdete v části Řízení teploty společnosti nVent HOFFMAN.



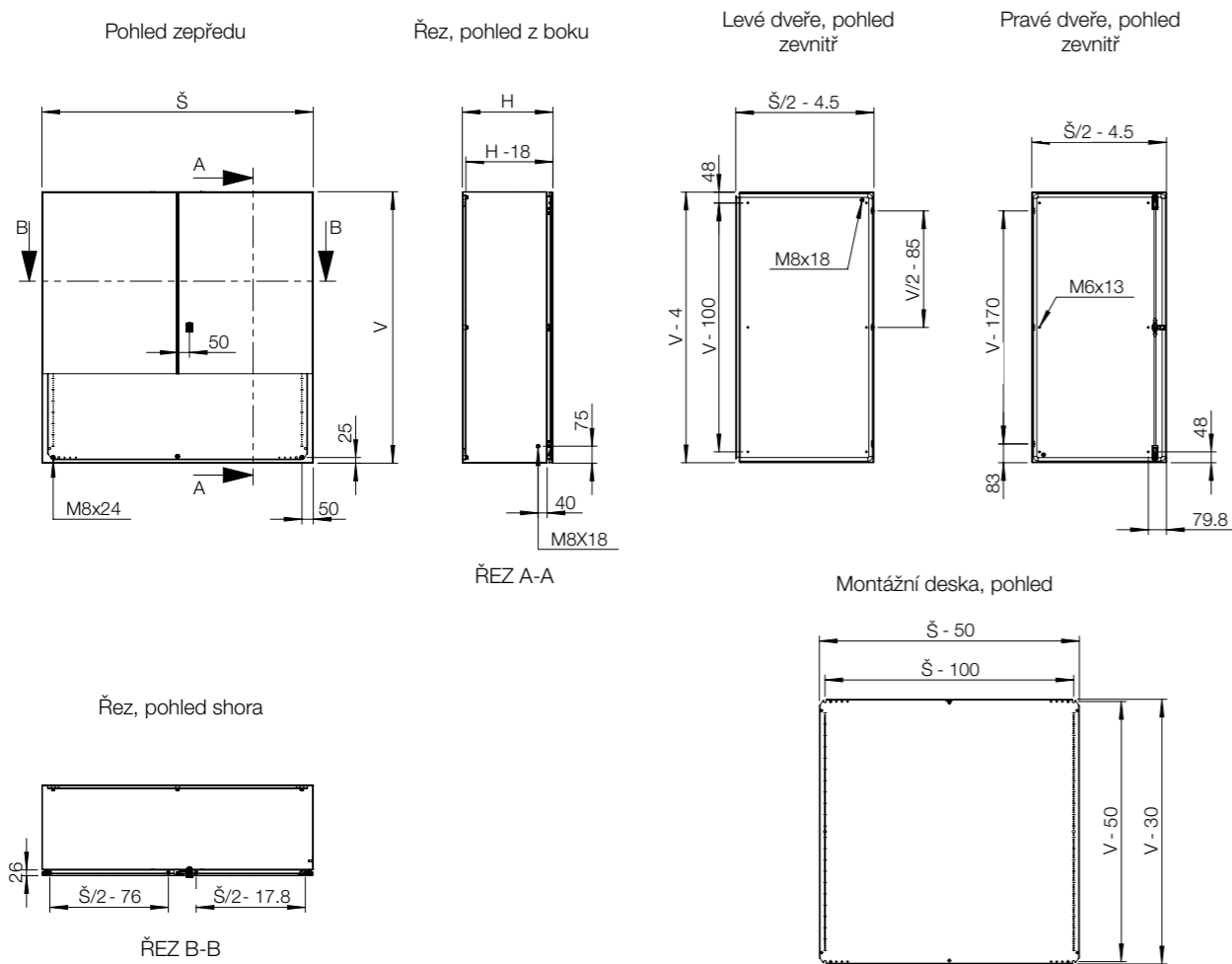
IP 55 | TYPE 12, 13 | IK 10

S montážní deskou

Rozměry skříně			Rozměry montážní desky		Použitelná hloubka	Počet zámků	Objednací číslo
V	Š	H	v	š	h		
1000	1000	300	970	950	282	1*	ADR1001030
1000	1000	300	970	950	282	1*	ADR1001030-316
1000	1200	300	970	1150	282	1*	ADR1001230
1000	1200	300	970	1150	282	1*	ADR1001230-316
1200	1200	400	1170	1150	382	1*	ADR1201240
1200	1200	400	1170	1150	382	1*	ADR1201240-316

* 3bodové espaňoletové zamykání.

Rozměry | ADR



Skříň	Rozměry skříně			Montáž			Úchytka		Ochrana
	V	Š	v	Ocelová montážní deska	Sada pro úpravu hloubky	Vnitřní hloubkový profil	Držáky pro montáž na stěnu	Podstavec	Kryt proti dešti
ADR1001030	1000	1000	300	AMP10100	AMG300	DIP300	AWS41-304	MSVS1103	ASST103
ADR1001030-316	1000	1000	300	AMP10100	AMG300	DIP300	AWS41-316	MSVS1103-316	ASST103-316
ADR1001230	1000	1200	300	AMP10120	AMG300	DIP300	AWS41-304	MSVS1123	ASST123
ADR1001230-316	1000	1200	300	AMP10120	AMG300	DIP300	AWS41-316	MSVS1123-316	ASST123-316
ADR1201240	1200	1200	400	AMP12120	AMG400	DIP400	AWS41-304	MSVS1124	ASST124
ADR1201240-316	1200	1200	400	AMP12120	AMG400	DIP400	AWS41-316	MSVS1124-316	ASST124-316

Skříň	Rozměry skříně			Dvířka					
	V	Š	v	Zamčení	180° panty	Doraz dveří	Dveřní spínač	Lišty pro montáž dvířek	Horizontální dveřní lišty
ADR1001030	1000	1000	300	PLC01	2x MMHS03	ADO202S	ADSW01	MMDP100	DHP050
ADR1001030-316	1000	1000	300	PLC01	2x MMHS03	ADO202S	ADSW01	MMDP100	DHP050
ADR1001230	1000	1200	300	PLC01	2x MMHS03	ADO202S	ADSW01	MMDP100	DHP060
ADR1001230-316	1000	1200	300	PLC01	2x MMHS03	ADO202S	ADSW01	MMDP100	DHP060
ADR1201240	1200	1200	400	PLC01	2x MMHS03	ADO202S	ADSW01	MMDP120	DHP060
ADR1201240-316	1200	1200	400	PLC01	2x MMHS03	ADO202S	ADSW01	MMDP120	DHP060

Nástěnné skříň

Ocelová řada | Nerezová ocel

Jednokřídlé dveře | AFS

IP 66 | TYPE 4X, 12, 13 | IK 10



02

Nástěnné skříň

Materiál:

Broušená nerezová ocel AISI 304L / AISI 316L. Tělo: 1.5 mm. Dveře: 1.5 mm / 2 mm pro skříň o výšce 1000 mm nebo větší. Montážní deska: Galvanizovaná ocel, 2 mm.

Tělo:

Horní část těla je vybavena šikmou střešou se sešikmením 8 až 20 stupňů směrem dopředu s 10 mm převisem odvádějícím kapalinu mimo dveře. Ohýbané se švovými sváry.

Dveře:

Jednodílné se zahnutými rohy. Čelní montáž s úhlem otevírání 130°. Zapuštěné panty z nerezové oceli AISI 304 se záchytným kolíkem. Lze je také montovat s otevíráním vlevo nebo vpravo (nutné mechanické opracování). V provedení z AISI 316L, je těsnost skříňe zajištěna litým silikonovým těsněním.

Zámek:

Oboustranný zamak 3 mm zámek s 90° pohyblivostí. Zámek z nerezové oceli a další zámky jsou k dispozici na vyžádání.

Montážní deska:

Pro snadné horizontální umístění příslušenství je montážní panel vertikálně označen v 10 mm intervalech. Nahoře a dole jsou otvory usnadňující montáž kabelů. Upevněný na tlakově přivařených čepích M8 k zadní straně skříňe. Všechny postranice od 800 mm jsou vyztuženy založenými kraji.

Kabelový vstup:

Těsnicí otvory nejsou součástí standardní dodávky.

Ochrana:

Splňuje směrnici IP 66 | TYPE 4X, 12, 13 | IK 10.

Povrch:

Broušená nerezová ocel 400.

Dodávka:

Skříň s dveřmi, montážním panelem, kovovým klíčem a montážním příslušenstvím.

Další informace:

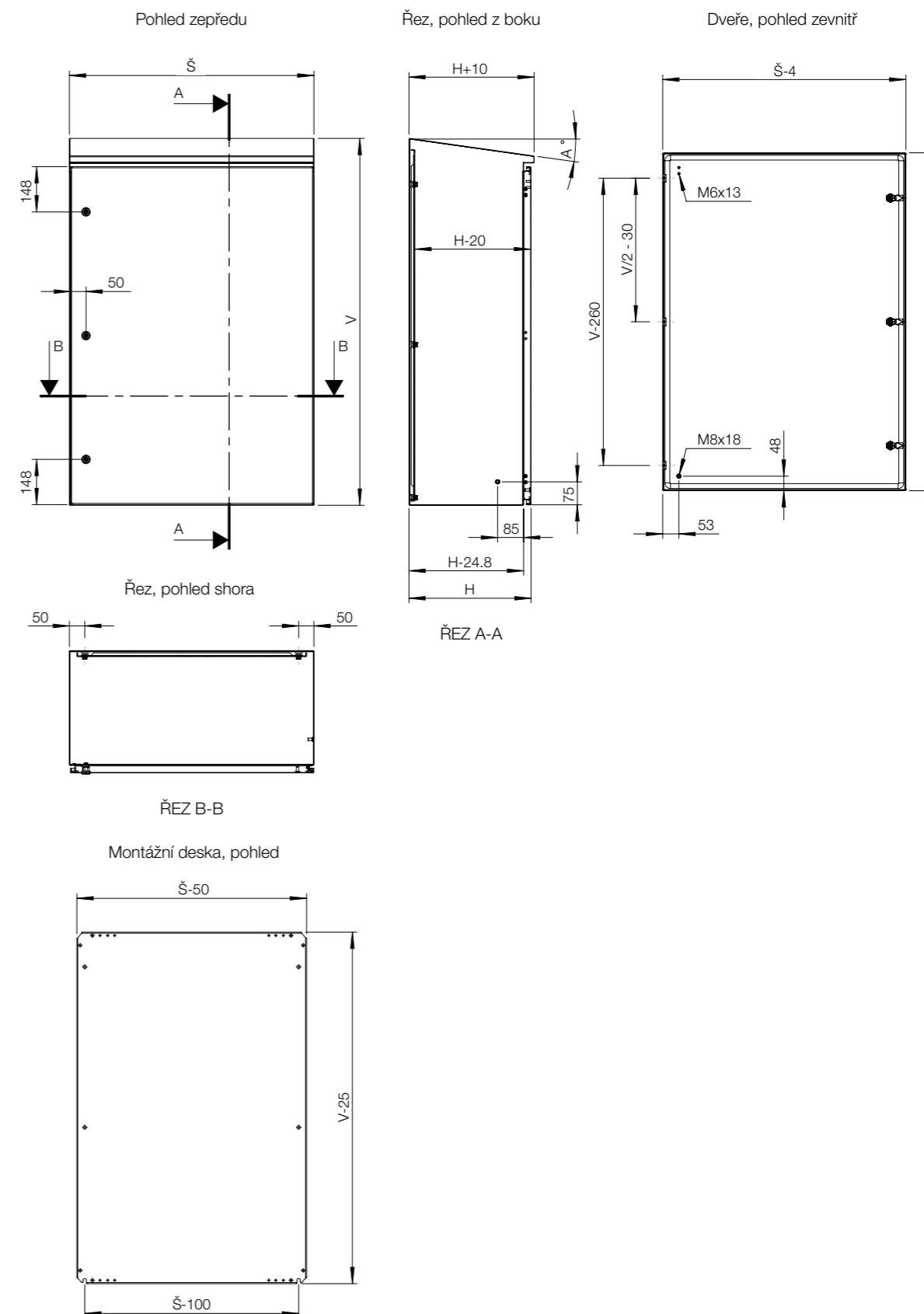
V prostředí, kde dochází k rychlým změnám teplot, je potřeba brát v úvahu také kondenzaci. Další informace najdete v části Řízení teploty společnosti nVent HOFFMAN.



IP 66 | TYPE 4X, 12, 13 | IK 10

S montážní deskou

Rozměry skříně			Rozměry montážní desky		Použitelná hloubka	Úhel sklonu	Počet zámků	Objednací číslo
V	Š	H	v	š	h			
300	200	155	275	150	135	20°	1	AFS03021
300	200	155	275	150	135	20°	1	AFS03021-316
400	300	155	375	250	135	20°	1	AFS04031
400	300	155	375	250	135	20°	1	AFS04031-316
400	400	210	375	350	190	15°	1	AFS04042
400	400	210	375	350	190	15°	1	AFS04042-316
400	600	210	375	550	190	15°	1	AFS04062
400	600	210	375	550	190	15°	1	AFS04062-316
500	500	210	475	450	190	15°	1	AFS05052
500	500	210	475	450	190	15°	1	AFS05052-316
600	400	210	575	350	190	15°	2	AFS06042
600	400	210	575	350	190	15°	2	AFS06042-316
600	600	210	575	550	190	15°	2	AFS06062
600	600	210	575	550	190	15°	2	AFS06062-316
600	600	300	575	550	280	11°	2	AFS06063
600	600	300	575	550	280	11°	2	AFS06063-316
600	800	300	550	750	280	11°	2	AFS06083
600	800	300	550	750	280	11°	2	AFS06083-316
800	600	210	750	550	190	15°	2	AFS08062
800	600	210	750	550	190	15°	2	AFS08062-316
800	600	300	750	550	280	11°	2	AFS08063
800	600	300	750	550	280	11°	2	AFS08063-316
800	800	210	750	750	190	15°	2	AFS08082
800	800	210	750	750	190	15°	2	AFS08082-316
800	800	300	750	750	280	11°	2	AFS08083
800	800	300	750	750	280	11°	2	AFS08083-316
1000	800	300	950	750	280	11°	3	AFS10083
1000	800	300	950	750	280	15°	3	AFS10083-316
1200	600	300	1150	550	280	11°	3	AFS12063
1200	600	300	1150	750	280	11°	3	AFS12063-316
1200	800	300	1150	750	280	11°	3	AFS12083
1200	800	300	1150	750	280	11°	3	AFS12083-316
1200	800	400	1150	750	380	8°	3	AFS12084
1200	800	400	1150	750	380	8°	3	AFS12084-316
1400	800	400	1350	750	380	8°	3	AFS14084
1400	800	400	1350	750	380	8°	3	AFS14084-316



Skříň	V			Montáž		Úchytka	
	V	Š	H	Vnitřní hloubkový profil	Podstavec	Montáž na sloup	Držáky pro montáž na stěnu
AFS03021	300	200	155	-	-	-	AWS41-304
AFS03021-316	300	200	155	-	-	-	AWS41-316
AFS04031	400	300	155	-	-	EPF0300	AWS41-304
AFS04031-316	400	300	155	-	-	EPF0300	AWS41-316
AFS04042	400	400	210	DIP210	-	EPF0400	AWS41-304
AFS04042-316	400	400	210	DIP210	-	EPF0400	AWS41-316
AFS04062	400	600	210	DIP210	-	EPF0600	AWS41-304
AFS04062-316	400	600	210	DIP210	-	EPF0600	AWS41-316
AFS05052	500	500	210	DIP210	-	EPF0500	AWS41-304
AFS05052-316	500	500	210	DIP210	-	EPF0500	AWS41-316
AFS06042	600	400	210	DIP210	-	EPF0400	AWS41-304
AFS06042-316	600	400	210	DIP210	-	EPF0400	AWS41-316
AFS06062	600	600	210	DIP210	-	EPF0600	AWS41-304
AFS06062-316	600	600	210	DIP210	-	EPF0600	AWS41-316
AFS06063	600	600	300	DIP300	MSVS1063	EPF0600	AWS41-304
AFS06063-316	600	600	300	DIP300	MSVS1063-316	EPF0600	AWS41-316
AFS06083	600	800	300	DIP300	MSVS1083	EPF0800	AWS41-304
AFS06083-316	600	800	300	DIP300	MSVS1083-316	EPF0800	AWS41-316
AFS08062	800	600	210	DIP210	-	EPF0600	AWS41-304
AFS08062-316	800	600	210	DIP210	-	EPF0600	AWS41-316
AFS08063	800	600	300	DIP300	MSVS1063	EPF0600	AWS41-304
AFS08063-316	800	600	300	DIP300	MSVS1063-316	EPF0600	AWS41-316
AFS08082	800	800	210	DIP210	-	EPF0800	AWS41-304
AFS08082-316	800	800	210	DIP210	-	EPF0800	AWS41-316
AFS08083	800	800	300	DIP300	MSVS1083	EPF0800	AWS41-304
AFS08083-316	800	800	300	DIP300	MSVS1083-316	EPF0800	AWS41-316
AFS10083	1000	800	300	DIP300	MSVS1083	EPF0800	AWS41-304
AFS10083-316	1000	800	300	DIP300	MSVS1083-316	EPF0800	AWS41-316
AFS12063	1200	600	300	DIP300	MSVS1063	EPF0600	AWS41-304
AFS12063-316	1200	600	300	DIP300	MSVS1063-316	EPF0600	AWS41-316
AFS12083	1200	800	300	DIP300	MSVS1083	EPF0800	AWS41-304
AFS12083-316	1200	800	300	DIP300	MSVS1083-316	EPF0800	AWS41-316
AFS12084	1200	800	400	DIP400	MSVS1084	EPF0800	AWS41-304
AFS12084-316	1200	800	400	DIP400	MSVS1084-316	EPF0800	AWS41-316
AFS14084	1400	800	400	DIP400	MSVS1084	EPF0800	AWS41-304
AFS14084-316	1400	800	400	DIP400	MSVS1084-316	EPF0800	AWS41-316

Skříň	V			Dvířka			
	V	Š	H	180° panty	Doraz dveří	Dveřní spínač	Zamčení
AFS03021	300	200	155	MMHS02	-	ADSW01	PLC01
AFS03021-316	300	200	155	MMHS02	-	ADSW01	PLC01
AFS04031	400	300	155	MMHS02	ADO202S	ADSW01	PLC01
AFS04031-316	400	300	155	MMHS02	ADO202S	ADSW01	PLC01
AFS04042	400	400	210	MMHS02	ADO202S	ADSW01	PLC01
AFS04042-316	400	400	210	MMHS02	ADO202S	ADSW01	PLC01
AFS04062	400	600	210	MMHS02	ADO202S	ADSW01	PLC01
AFS04062-316	400	600	210	MMHS02	ADO202S	ADSW01	PLC01
AFS05052	500	500	210	MMHS02	ADO202S	ADSW01	PLC01
AFS05052-316	500	500	210	MMHS02	ADO202S	ADSW01	PLC01
AFS06042	600	400	210	MMHS02	ADO202S	ADSW01	PLC01
AFS06042-316	600	400	210	MMHS02	ADO202S	ADSW01	PLC01
AFS06062	600	600	210	MMHS02	ADO202S	ADSW01	PLC01
AFS06062-316	600	600	210	MMHS02	ADO202S	ADSW01	PLC01
AFS06063	600	600	300	MMHS02	ADO202S	ADSW01	PLC01
AFS06063-316	600	600	300	MMHS02	ADO202S	ADSW01	PLC01
AFS06083	600	800	300	MMHS02	ADO202S	ADSW01	PLC01
AFS06083-316	600	800	300	MMHS02	ADO202S	ADSW01	PLC01
AFS08062	800	600	210	MMHS02	ADO202S	ADSW01	PLC01
AFS08062-316	800	600	210	MMHS02	ADO202S	ADSW01	PLC01
AFS08063	800	600	300	MMHS02	ADO202S	ADSW01	PLC01
AFS08063-316	800	600	300	MMHS02	ADO202S	ADSW01	PLC01
AFS08082	800	800	210	MMHS02	ADO202S	ADSW01	PLC01
AFS08082-316	800	800	210	MMHS02	ADO202S	ADSW01	PLC01
AFS08083	800	800	300	MMHS02	ADO202S	ADSW01	PLC01
AFS08083-316	800	800	300	MMHS02	ADO202S	ADSW01	PLC01
AFS10083	1000	800	300	MMHS03	ADO202S	ADSW01	PLC01
AFS10083-316	1000	800	300	MMHS03	ADO202S	ADSW01	PLC01
AFS12063	1200	600	300	MMHS03	ADO202S	ADSW01	PLC01
AFS12063-316	1200	600	300	MMHS03	ADO202S	ADSW01	PLC01
AFS12083	1200	800	300	MMHS03	ADO202S	ADSW01	PLC01
AFS12083-316	1200	800	300	MMHS03	ADO202S	ADSW01	PLC01
AFS12084	1200	800	400	MMHS03	ADO202S	ADSW01	PLC01
AFS12084-316	1200	800	400	MMHS03	ADO202S	ADSW01	PLC01
AFS14084	1400	800	400	MMHS03	ADO202S	ADSW01	PLC01
AFS14084-316	1400	800	400	MMHS03	ADO202S	ADSW01	PLC01